


## เตรียมความพร้อม ก่อนตั้งครรภ์ (ต่อ)

6. กินอาหารและควบคุมน้ำหนักตามเกณฑ์
  - แม่ที่กินอาหารน้อย น้ำหนักต่ำกว่าเกณฑ์ ลูกมักตัวเล็ก บางรายคลอดก่อนกำหนด
  - แม่ที่อ้วน หากควบคุมระดับน้ำตาลไม่ได้ อาจเป็นโรคเบาหวาน ลูกตัวใหญ่ คลอดยาก



7. กินวิตามินเสริมเพื่อให้ลูกแข็งแรง กินยาเสริมธาตุเหล็กพร้อมโฟลิกเอซิก เพื่อป้องกันภาวะซีดและความพิการแต่กำเนิด เช่นปากแหว่ง เพดานโหว่ เป็นต้น


8. เปลี่ยนวิธีคุมกำเนิด 2-3 เดือน

หญิงตั้งครรภ์ที่มีรายได้น้อย  
หากมีความประสงค์จะขอรับความช่วยเหลือ  
ให้ไปขึ้นทะเบียน กับเทศบาลหรือ  
องค์การบริหารส่วนตำบลในพื้นที่



### ช่องทางการติดต่อ

หากมีข้อสอบถามเพิ่มเติมสามารถติดต่อได้ที่  
สำนักงานสาธารณสุขจังหวัด โรงพยาบาลศูนย์  
โรงพยาบาลทั่วไป โรงพยาบาลชุมชน หรือ  
SW.สค. ในพื้นที่ใกล้เคียง



สามารถเลือกชม  
วิดีโอคลิปที่น่าสนใจได้ที่



โครงการสร้างเสริมสุขภาพเชิงรุกเพื่อป้องกัน  
ภาวะคลอดก่อนกำหนด

โดย


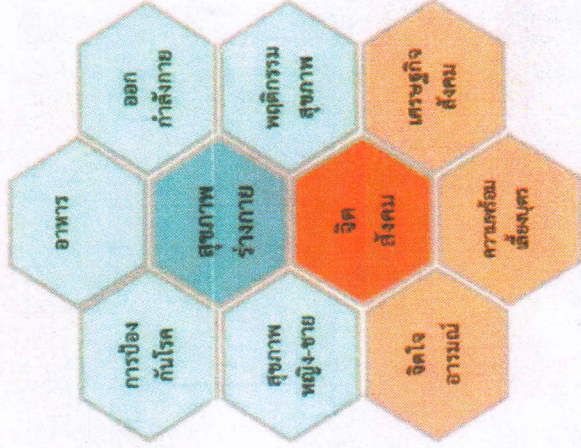
กระทรวงมหาดไทย

คณะกรรมการอำนวยการโครงการเครือข่าย  
สุขภาพมารดาและการกเพื่อครอบครัวไทย  
ในพระราชูปถัมภ์สมเด็จพระบรมโอรสาธิราชฯ  
สยามมกุฎราชกุมาร



## เตรียมความพร้อมก่อนแต่งงาน

"ตรวจสุขภาพก่อนสมรส" เพื่อค้นหาโรค ติดต่อกันทางเพศสัมพันธ์ เช่น เอชไอวี ซิฟิลิส หรือ โรคทางพันธุกรรมที่ถ่ายทอดจากพ่อ-แม่สู่ลูก เช่น โรคธาลัสซีเมีย ฯลฯ เป็นต้น



## เตรียมความพร้อมก่อนตั้งครรภ์



1. อายุ ที่เหมาะสมคือช่วงอายุ 20 - 34 ปี

2. เตรียมร่างกายให้แข็งแรงเพื่อลูกในท้อง

- กินอาหารให้ครบ 5 หมู่ โดยเฉพาะโปรตีน เนื้อสัตว์ ปลา นม ไข่ ถั่วแดง และธาตุเหล็ก
- ดูแลความสะอาดทั่วร่างกาย
- พักผ่อนให้เพียงพอ ผ่อนคลายความเครียด
- ออกกำลังกายอย่างสม่ำเสมอ
- หลีกเลี่ยงการดื่มชาและกาแฟ
- ดื่มน้ำอย่างน้อย 8 แก้วต่อวัน
- ไปพบทันตแพทย์หากมีฟันผุ เหงือกอักเสบ
- จัดวัคซีนป้องกันโรคหัดเยอรมัน สุกใส และไควด-19 ล่วงหน้า 3 เดือนก่อนตั้งครรภ์



## เตรียมความพร้อมก่อนตั้งครรภ์ (ต่อ)



3. หลีกเลี่ยงสารเคมีหรือสิ่งแวดล้อมที่เป็นพิษ ไม่สัมผัสฝุ่นขนาด 2.5 ไมครอนในช่วงตั้งครรภ์ 3 เดือนแรก รวมถึงสารปรอท ตะกั่ว หรือทองแดง เพราะทำให้คลอดก่อนกำหนด การก่น้ำหนักน้อย และความดันโลหิตสูง



4. งดดื่มแอลกอฮอล์/ บุหรี่/ สารเสพติด

- งดแอลกอฮอล์ 1 เดือน ก่อนตั้งครรภ์
- งดบุหรี่อย่างน้อย 3 เดือน ก่อนตั้งครรภ์
- งดสารเสพติด ยาบ้าไม่ได้ทำให้คลอดง่าย แต่อาจทำให้แท้งบุตร

5. ควบคุมโรคประจำตัว

โรคความดันโลหิตสูง เบาหวาน โรคไต และโรคธัยรอยด์ มีกลุ่มแรงขึ้นและอาจทำให้คลอดก่อนกำหนด



## เรื่องที่ 3 ชีวิตอยู่อยู่ในมือแม่ (พฤติกรรมของแม่)



สตรีตั้งครรภ์ทุกท่านจะมีเปลี่ยนแปลงโครงสร้างสรีระ  
แต่วิธีชีวิตไม่เปลี่ยนแปลง

จากการศึกษาข้อมูลงานวิจัย พบว่า หญิงตั้งครรภ์  
ก่อนกำหนดเป็นหญิงกลุ่มวัยทำงาน เช่น ค้าขาย เกษตรกรรม  
รับจ้าง เป็นต้น และต้องทำหน้าที่เป็นแม่บ้านอีกด้วย เช่น ล้างจาน  
ทำความสะอาดบ้าน หุงข้าว ทำกับข้าว ซักผ้าและรีดผ้า  
เลี้ยงบุตรคนโต เป็นต้น พฤติกรรมบางอย่าง เช่น เปลี่ยนที่นั่งของ  
เป็นทำเย็บบ่อยครั้ง เดินขึ้นบันไดหลายครั้งต่อวัน หากต้องเดินทาง  
มาทำงานทุกวันไม่ว่าโดยสารถ่ายพาทนะใดใด เช่น มอเตอร์ไซด์  
จักรยาน รถเมล์ รถไฟฟ้า เป็นต้น หากการเดินทางนั้นต้องเกร็ง  
บริเวณหน้าท้องบ่อยครั้ง เมื่อรถเสีย หรือวิ่งอยู่บนถนนที่ขรุขระ  
เป็นประจำบ่อยครั้ง อาจเกิดการกระแทกหรือบาดเจ็บต่อกระดูก  
ก่อให้เกิดอาการเจ็บครรภ์ก่อนกำหนด ซึ่งยังไม่รวมกับพฤติกรรม  
ขณะทำงาน เช่น การก้มหลังไปสภาวะ การนั่งหรือยืนทำงานนานๆ  
ความเครียดจากการทำงาน เป็นต้น หากสตรีตั้งครรภ์เผชิญปัญหา  
หลายด้าน สิ่งเหล่านี้ก่อให้เกิดความเครียด เหนื่อยล้า ทำให้  
ประสิทธิภาพการทำงานลดลงและยังทำให้มีอาการไม่สุขสบาย  
ได้แก่ เวียนหัว ปวดศีรษะ ปวดหลัง ขาบวม อารมณ์หงุดหงิด  
หงุดหงิด เป็นต้น นำไปสู่ การแท้ง การคลอดก่อนกำหนด ทารก  
น้ำหนักน้อย (อ้างถึง คุณสุภาพร แสงศรี)


“หากหญิงตั้งครรภ์ปรับวิธีการทำงาน  
และการใช้ชีวิตได้เหมาะสม ก็สามารถป้องกัน  
ภาวะเจ็บครรภ์คลอดก่อนกำหนดได้”

## เรื่องที่ 4 สัญญาณเตือนคลอดก่อนกำหนด




จากการศึกษาหญิงคลอดบุตรก่อนกำหนดในโครงการ  
วิจัย พบว่า ประมาณ ร้อยละ 62 ของหญิงคลอดก่อนกำหนดไม่เคย  
มีความรู้เรื่องการคลอดก่อนกำหนดมาก่อน และเมื่อมีอาการเจ็บ  
ครรภ์ก่อนกำหนด หรือ อาการผิดปกติอื่นๆ มักเดินทางเข้ามารับ  
การรักษาในโรงพยาบาลช้า จนมีอาการเจ็บครรภ์รุนแรงมากขึ้น  
จึงตัดสินใจเข้ามารับการรักษา เป็นเหตุให้แพทย์ไม่สามารถให้การ  
ช่วยยั้ง หากมาเร็วและไม่มีภาวะแทรกซ้อนขณะนั้น แพทย์สามารถ  
รักษาต่อจนสามารถตั้งครรภ์ครบกำหนดคลอดได้

“หากมีสัญญาณเตือน ดังต่อไปนี้ ต้องรีบไปพบหมอมุมทันที!  
ท้องแข็ง ท้องป่น ปวดบั้นเอว เจ็บหน่วงท้องน้อย  
มีน้ำไหล มีเลือดออก แม้ไม่เจ็บท้อง



## แนวคิดการเผยแพร่สื่อประชาสัมพันธ์ ภายใต้แคมเปญ



จัดทำโดย  
กระทรวงมหาดไทย

คณะกรรมการอำนวยการโครงการเครือข่ายสุขภาพ  
มารดาและทารกเพื่อครอบครัวไทย ในพระราชูปถัมภ์  
สมเด็จพระบรมโอรสาธิราชฯ สยามมกุฎราชกุมาร

สามารถติดตามข้อมูลประชาสัมพันธ์



Facebook  
www.facebook.com/TMCHNetwork

Website

www.tmnchnetwork.com

www.tmnchnetwork.com

Facebook: โครงการเครือข่ายสุขภาพมารดาและทารก

พ.ศ. 2565

# หลักการ และเหตุผล



ทารกแรกเกิดที่มีอายุครรภ์น้อยกว่า 37 สัปดาห์ ที่เรียกว่าทารกเกิดก่อนกำหนด มีโอกาสเสียชีวิตและพบภาวะแทรกซ้อน ทำให้ทารกมีความพิการในช่วงหลังคลอด บางรายจะมีพัฒนาการล่าช้า หากทารกอายุนั้นมีคุณภาพการ ครอบครัวยุติและภาคีรัฐต้องเสียค่าใช้จ่ายเพื่อการฟื้นฟูสภาพร่างกายและดูแลรักษาต่อเนื่องไม่น้อยกว่า 4 - 5 ปี

จากการทำวิจัยที่ได้รับทราบสารสนเทศจากกองทุนที่ปึงกร นภัทรบุตร พบว่า ประมาณร้อยละ 50 - 60 ของการคลอดก่อนกำหนดเกิดขึ้นในสตรีตั้งครรภ์ที่ไม่มีโรค หรือ ภาวะแทรกซ้อนขณะตั้งครรภ์ บางคนเกิดจากพฤติกรรมของสตรีตั้งครรภ์ก่อนให้เกิดภาวะเจ็บครรภ์ก่อนกำหนด เนื่องจากสตรีตั้งครรภ์เหล่านั้นยังขาดความรู้เรื่องการป้องกันตนเองให้ปลอดภัยจากภาวะคลอดก่อนกำหนด จึงเข้ามารับการรักษาล่าช้าเป็นเหตุให้การยังยั้งภาวะเจ็บครรภ์คลอดก่อนกำหนดมักไม่ประสบผลสำเร็จ

ด้วยเหตุนี้โครงการเครือข่ายสุขภาพมารดาและทารก เพื่อครอบครัวไทย ในพระราชูปถัมภ์ สมเด็จพระบรมโอรสาธิราชฯ สยามมกุฎราชกุมาร จึงต้องการขับเคลื่อนความรู้ผ่านแคมเปญ “เรียนรู้ ร่วมแรง รณรงค์ ป้องกันภาวะคลอดก่อนกำหนด” เพื่อส่งมอบไปให้แก่ประชาชนทุกคน ไม่ว่าจะเป็นคนในครอบครัว เพื่อน เพื่อนบ้าน ผู้ร่วมงาน สังคมและชุมชน เพราะเมื่อเกิดเหตุการณ์ที่ไม่พึงประสงค์กับบุคคลใดแล้ว จะสามารถเกิดความตระหนักถึงอันตรายของภาวะคลอดก่อนกำหนดและตัดสินใจไปพบแพทย์โดยเร็ว อันจะส่งผลให้สามารถรักษาภาวะคลอดก่อนกำหนดได้อย่างรวดเร็วต่อไป

**1** อันตรายนองการคลอดก่อนกำหนด

**2** ฝากครรภ์ก่อนคลอดก่อนกำหนด

**3** ชีวิตลูกอยู่ในมือแม่ (พฤติกรรมของแม่)

**4** สัญญาณเตือนคลอดก่อนกำหนด

- 4 ประเด็นหลักในการสื่อสารสู่สังคม**
1. อันตรายนองการคลอดก่อนกำหนด
  2. ฝากครรภ์ก่อนคลอดก่อนกำหนด
  3. ชีวิตลูกอยู่ในมือแม่ (พฤติกรรมของแม่)
  4. สัญญาณเตือนคลอดก่อนกำหนด



## แนวคิดหลักภายใต้แคมเปญ เรื่องที่ 1 อันตรายนองการคลอดก่อนกำหนด

ทารกเกิดก่อนกำหนดส่วนใหญ่ได้รับการดูแลต่อเนื่องในโรงพยาบาลเป็นระยะเวลาสั้น เช่น ทารกที่มีโรคบอดเร็อริง บางรายต้องใส่เครื่องให้ออกซิเจนตลอดเวลา อย่างน้อย 6 เดือน ถึง 2 ปี ทารกมีโรคจอตาเจริญเติบโตผิดปกติในทารกเกิดก่อนกำหนด ทำให้เสียต่อการมีสายตาสั้นหรือตาบอด หากไม่ได้รับการวินิจฉัยและรักษาอย่างเหมาะสม ทารกมีภาวะเลือดออกในโพรงสมองอาจมีผลต่อพัฒนาการและการเจริญเติบโต หากเป็นโรคลำไส้เน่าเปื่อยและได้รับการผ่าตัดเอาลำไส้ส่วนตายเป็น อาจไม่สามารถกินนมได้ช่วงเวลานานกว่า 2,000 กรัม หากสตรีตั้งครรภ์ที่มีอาการผิดปกติจากการดำเนินชีวิตประจำวัน ให้คิดเสมอว่าอาจเกิด “ภาวะคลอดก่อนกำหนด” ให้รีบไปพบแพทย์ในโรงพยาบาลใกล้บ้านทันที

## เรื่องที่ 2 ฝากครรภ์ก่อนคลอดก่อนกำหนด



ผู้หญิงหลายคนอาจมีความเสี่ยงซ่อนอยู่ เมื่อตั้งครรภ์ อาจมีผลต่อสุขภาพของตนเอง เช่น ฟันผุ โลหิตจาง ความดันโลหิตสูง โรคหัวใจ บางรายมีประวัติการผ่าตัดคลอด ผ่าตัดมดลูกและปีกมดลูก ประวัติความเจ็บป่วยในพ่อแม่-พี่น้อง-ครอบครัว อาจมีผลต่อบุตรในครรภ์ได้ หากสงสัยว่าตั้งครรภ์ สตรีตั้งครรภ์ทุกท่านควรเข้ามาฝากครรภ์ทันทีที่ทราบหรือ ภายใน 12 สัปดาห์แรก เพื่อให้แพทย์ค้นหาความเสี่ยง และความเจ็บป่วยในสตรีตั้งครรภ์ แพทย์จะได้นำความเสี่ยงที่พบมารักษา รวมถึงได้รับคำแนะนำเพื่อป้องกันภาวะแทรกซ้อนต่อไป หากมาช้ากว่าอายุครรภ์ 20 สัปดาห์ มีผลต่อการคำนวณอายุครรภ์ผิดพลาด ไม่สามารถกำหนดอายุครรภ์เมื่อครบ 37 สัปดาห์ ได้ถูกต้อง นอกจากนี้ โภกาสที่ จะได้รับการดูแลรักษาโรคหรือภาวะแทรกซ้อนล่าช้าออกไปด้วย



# ร่วมกัน...ป้องกันการคลอดก่อนกำหนด

ระยะการตั้งครรภ์ที่สั้นที่สุดก่อน 37 สัปดาห์ หรือที่เรียกว่า "คลอดก่อนกำหนด" ส่งผลให้เกิดอันตรายต่ออวัยวะสำคัญของร่างกายดังแสดงในภาพ บางรายอาจมีผลต่อการเจริญเติบโตและพัฒนาการที่ผิดปกติเมื่อโตขึ้น



ปอดแลกเปลี่ยนออกซิเจนไม่ได้  
ต้องช่วยหายใจ



เส้นเลือดไม่ปิดหลังคลอด



เลือดออกในโพรงสมอง



ลำไส้เน่า



ข้อก บิดเขี้ยวแรง

การป้องกันภาวะคลอดก่อนกำหนดในหญิงตั้งครรภ์สามารถทำได้ง่ายๆ ดังนี้

มาฝากครรภ์ตามนัดทุกครั้ง  
เพื่อค้นหาความเสี่ยง



รับประทานอาหาร น้ำ  
และยาตามคำแนะนำของแพทย์



ควรเดินออกกำลังกาย  
วันละ 30 นาที



ดูแลความสะอาด  
ร่างกายทุกวัน



หลีกเลี่ยงการอาบน้ำ หรือแช่น้ำ  
ในบ่อที่มีน้ำไม่สะอาด



ไม่ควรกินปลั๊กสาร



ไม่ควรขับรถจักรยานยนต์ หรือ  
นั่งรถเดินทางเป็นระยะเวลานาน



หลีกเลี่ยงการยกของหนัก



ไม่ควรนั่งยองๆ หรือเปลี่ยน  
จากทำยืนเป็นทำนั่งบ่อยครั้ง



ควรนอนหลับให้เพียงพอ  
และหาเวลาพักผ่อนระหว่างวัน




พบสัญญาณเตือน ให้รีบมาโรงพยาบาลทันที

- 1 ท้องป็น ท้องแข็ง
- 2 มีน้ำใสออกทางช่องคลอด
- 3 มีเลือดสดออกทางช่องคลอด
- 4 มีตกขาว/เขี้ยว/เหลืองออกทางช่องคลอด
- 5 ปัสสาวะแสบขัด
- 6 ทารกดิ้นน้อยลง



หลีกเลี่ยง หรือมีเพศสัมพันธ์  
ที่ไม่กระทบบริเวณหน้าท้อง



หากมีสัญญาณเตือนก่อนอายุครรภ์ 37 สัปดาห์ ให้เดินทางมาพบหมอทันที ไม่ควรรอให้ถึงวันนัดฝากครรภ์

# อันตรายจากการคลอดก่อนกำหนด




ผลกระทบต่อแม่



เครียด



ซึมเศร้า



ผลกระทบต่อลูก

สมอง

ปอด



หัวใจ



ยังทำงานไม่สมบูรณ์

หายใจลำบาก

ขาดออกซิเจน

หยุดหายใจ

เลือดออกในโพรงสมอง


# ฝากครรภ์เร็ว ปลอดภัยกว่า



กำหนดวันคลอดที่แน่นอน




ค้นหา และแก้ไขความเสี่ยง



แม่ที่มีความเสี่ยงควรฝากครรภ์  
และคลอดในโรงพยาบาลที่มีหมอสูติและหมอดูแลเด็กพร้อม




# ชีวิตลูกอยู่ในมือแม่



ซ้อนมอเตอร์ไซด์  
หรือเดินทางไกล



ยืนนาน ทำงานหนัก  
พักผ่อนไม่พอ



กลั้นปัสสาวะ



ระวังการมีเพศสัมพันธ์



1 วัน ก็มีความหมายต่อ  
พัฒนาการของปอด หัวใจ และสมอง



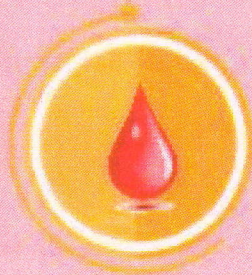



# สัญญาณเตือน คลอดก่อนกำหนด



## ต้องรีบไปพบหมอกันที

ปวดบั้นเอว  
เจ็บหน่วงท้องน้อย

ท้องแข็ง ท้องปับ



ขี้น้ำใส หรือเลือดออก  
แม่ไม่เจ็บท้อง